

Punto de anclaje XL

Código N°PTA026

Descripción

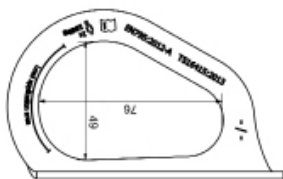
El punto de anclaje XL se instala de manera permanente para asegurar a las personas que corren riesgo de caída. Compatible con los moquetones de gran abertura, es una solución completa para la edificación y industria.

Material

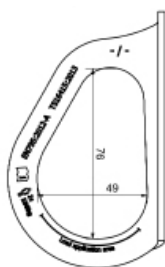
Acero inoxidable

KN 17 KN ~~KN~~ > 25 KN Ø 13 mm KG 0,013 Kg

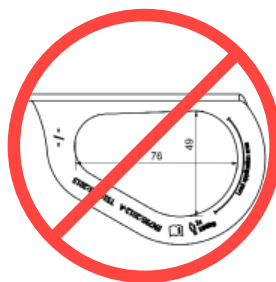
Anticaída




configuración a suelo



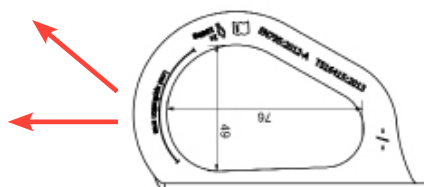
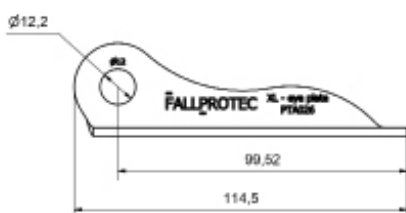
configuración a muro



Paso para configuración a techo



Paso para cordino



FALLPROTEC

Octubre 2020



Conforme EN 795:2012 tipo A
CEN/TS 16415: 2013
MADE IN EU

apave



configuraciones a
suelo y a muro